

ACTIVAR Y DESACTIVAR LA ALARMA POR MEDIO DE LA APLICACION

Una vez reciba su Kit de alarma, podrá verificar en la caja del equipo a un costado que indica unos códigos llamados QR , estos códigos son para que lo envíe directamente a la aplicación.

Como leo el código QR ?

R= Muy fácil, tiene que descargar una aplicación APP que lea estos códigos, Desde APP Store o Play Store podrá descargar esta aplicación



Como se llama esta Aplicación ?

R= hay varias aplicaciones con poner en el buscador QR , aparecerán programas como QR Codes, QR Scanner , QR Scanner Reader



Una vez que descargaste el programa para Leer códigos QR

Ahora vas a poder leer el código que a continuación te mostramos.

Ahora Escanea el código que te indicamos en la parte de abajo o en la Caja Original del equipo.



A continuación te indicamos los códigos que te llevará hacia la Aplicación de la alarma.

Hay varias aplicaciones del sistema Alarma, pero te recomendamos usar la que indica el equipo.

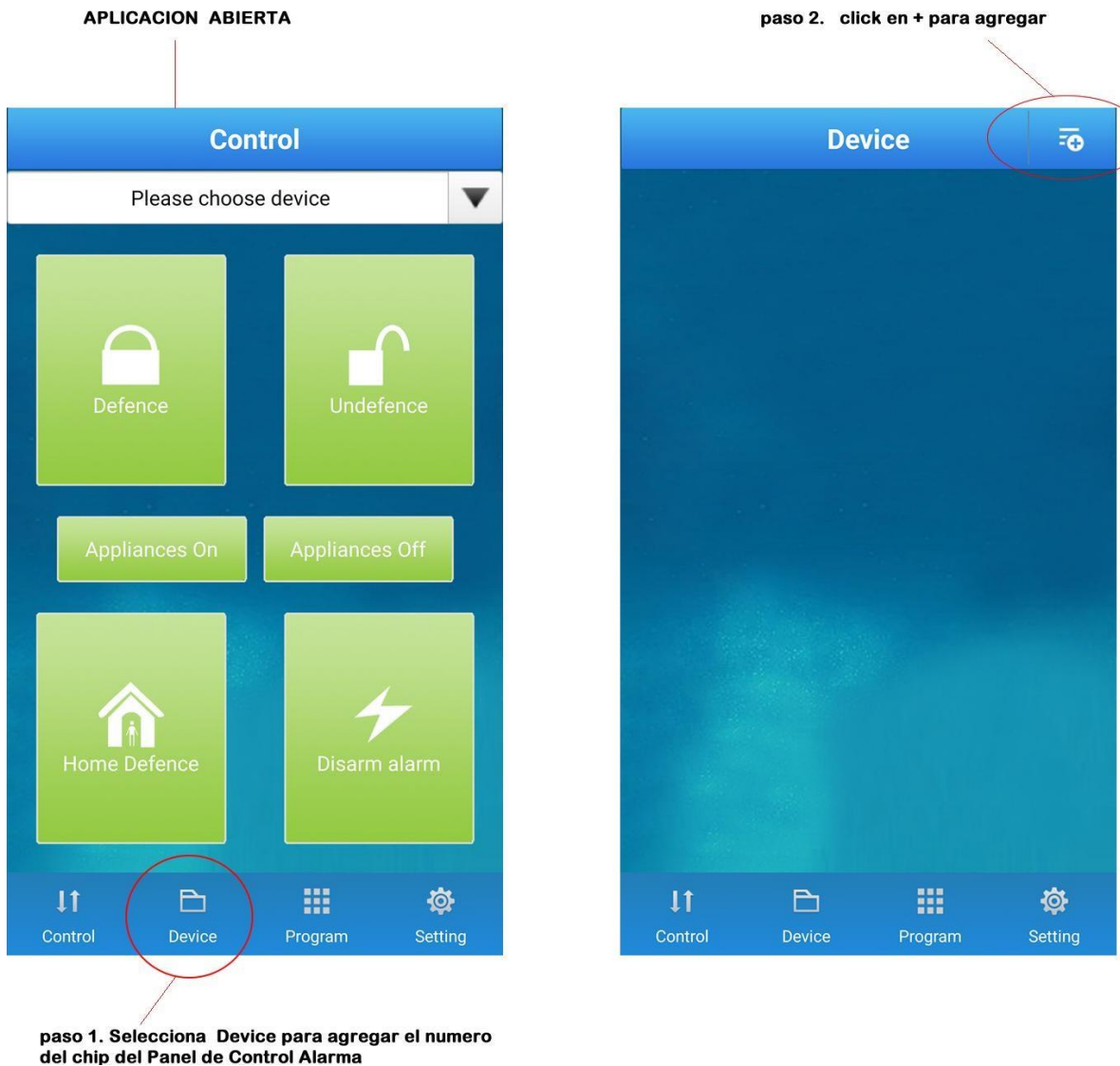


Una vez tengas la APP en tu equipo celular.



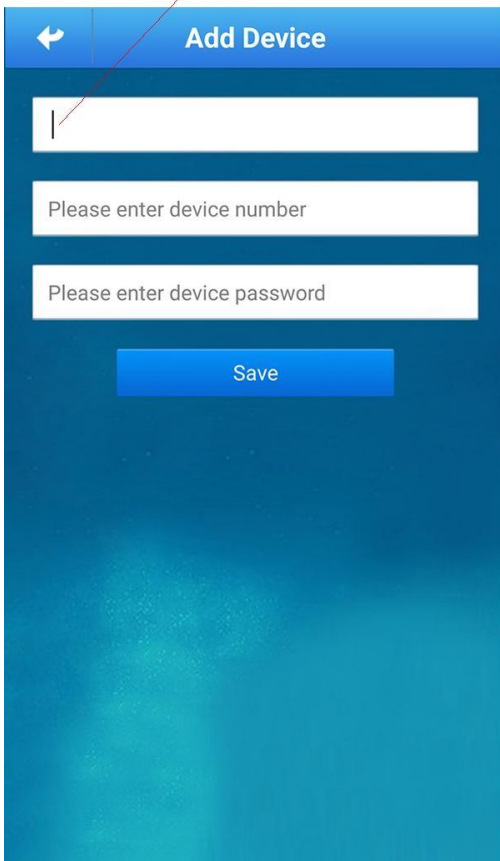
Abres la aplicación y es muy sencilla solamente tienes que configurar el número telefónico del chip celular que tienes en el Panel de Alarma, para que la aplicación simule un envío de mensaje y realice las funciones permitidas en la APP.

A continuación te indicamos como configurar paso a paso:



paso 3. Ingresar los datos que te pide.

ejemplo: CASA o NEGOCIO



← Add Device

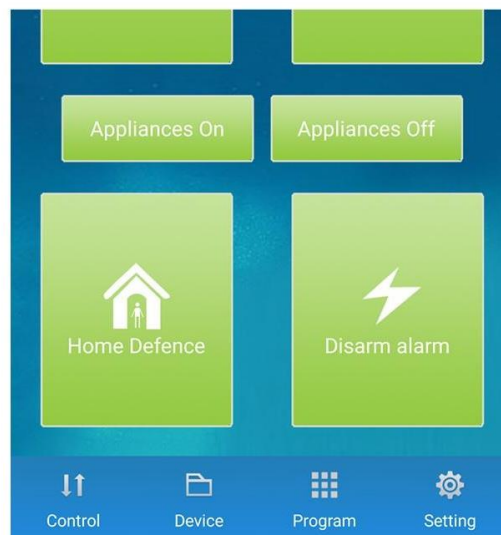
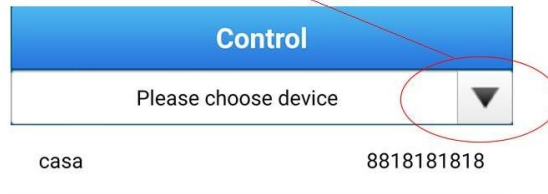
Please enter device number

Please enter device password

Save

- NOMBRE que desee asignarle
- NUMERO del CHIP celular del panel
- CONTRASEÑA del panel (por default es 1234)

**paso 4. Una vez en el manu principal
selecciona el nombre que Assignaste y listo,
Ya podras contrar desde la aplicacion como un control**



LISTO Ya tienes configurada la APP para activar y desactivar el Panel de Alarma desde tu celular.

Te recordamos que esta aplicación simula el envío de un mensaje de Texto SMS, el cual para su función es necesario tener saldo desde el celular que lo estás enviando.

El tiempo de armado y desarmado dependerá de la señal y cobertura de tu compañía celular.

No funciona con Línea telefónica debido a que la línea telefónica no recibe mensajes, solamente será al número del chip celular que tengas en el panel de Alarma.